









# Becherboot



Du brauchst:

- Joghurtbecher 
- Korken 
- Schaschlikspieß 
- Papier  
- Kleber 
- Stifte 

1. Male das Papier an  +   
und steche Löcher in das Segel 
2. Bohre ein Loch in den Korken 
3. Klebe die Flagge an den Spieß    
Stecke den Spieß in das Segel 
4. Stecke den Spieß in den Korken



5. Klebe den Korken in den Joghurtbecher

